

Здравствуйте, ребята!






«АППКАЦИЯЛИ»



АППЛИКАЦИЯ



Аппликация

это способ получения изображения;
техника декоративно-прикладного
искусства.



Аппликация





ПРИРОДНЫЕ МАТЕРИАЛЫ

ЭТО МАТЕРИАЛЫ, КОТОРЫЕ ПРИПОДНОСИТ
НАМ ПРИРОДА.



Тема:

«Природный материал.
Аппликация из листьев»

Цель:

Выполнить аппликацию из
природных материалов.



ПРИРОДНЫЕ МАТЕРИАЛЫ



Материалы:



Основа (картон)




клей



Фломастеры



Природные материалы (листья)



Сборка:




План работы:

1. Для начала берем лист цветного картона и кладем перед собой.
2. Затем отберите листья, для изготовления аппликации.
3. Наложите детали на основу (картон), составьте из них рисунок, **без наклеивания**.
4. Проверьте, все ли правильно.
5. Затем места картона, где находились листья нужно смазать клеем и аккуратно наложить туда листики.
6. Оформите изделие.

Техника безопасности при работе с клеем

1. Бери то количество клея, которое требуется для выполнения работы на данном этапе.
2. Излишки клея убирай мягкой тряпочкой или салфеткой, осторожно прижимая ее.
3. Кисточку и руки после работы хорошо вымой с мылом.




Приступаем к работе!



Критерии оценивания

- ✓ законченность
- ✓ аккуратность
- ✓ творчество



Спасибо за урок!

